



1 J083746 ⁰³ ₀₄₂ KIT REPARACAO ELEVADOR VIDROS golf iv, vw bora, ibiza	163034 ⁰³ ₀₄₂ KIT FIXACAO ELEVADOR VIDROS PSA fiat / psa	163055 ⁰³ ₀₄₂ KIT FIXACAO ELEVADOR BMW bmw 3/5 e36/34/92	163370 ⁰³ ₀₄₂ KIT REPARACAO ELEV. VIDROS DRT. ford focus 98=>2005
163371 ⁰³ ₀₄₂ KIT REPARACAO ELEV. VIDROS ESQ. ford focus 98=>2005	163546 ⁰³ ₀₄₂ KIT REP. ELEVADOR VIDROS SEAT toledo 2004=> tras	163547 ⁰³ ₀₄₂ KIT REP. ELEVADOR VIDROS SEAT toledo 2004=> tras	163550 ⁰³ ₀₄₂ KIT FIXACAO ELEV. VIDROS DRT. mercedes vito
163551 ⁰³ ₀₄₂ KIT FIXACAO ELEV. VIDROS ESQ. mercedes vito	163554 ⁰³ ₀₄₂ KIT REP. ELEVADOR VIDROS BMW ESQ serie 3 e46 fte esq.	163555 ⁰³ ₀₄₂ KIT REP. ELEVADOR VIDROS BMW DIR serie 3 e46 frt. esq.	163556 ⁰³ ₀₄₂ KIT REP. ELEVADOR VIDROS BMW ESQ bmw 3 e46 tras esq.
163557 ⁰³ ₀₄₂ KIT REPARACAO ELEV. VIDROS DRT. bmw 3 e46 tras	163558 ⁰³ ₀₄₂ KIT FIXACAO ELEV. VIDROS TRAS bmw 5 e39 bilateral	163560 ⁰³ ₀₄₂ KIT REPARACAO ELEV. VIDROS OPEL astra/vectra bilateral	163562 ⁰³ ₀₄₂ KIT REPARACAO ELEV. VIDROS OPEL dir. meriva
163563 ⁰³ ₀₄₂ KIT REPARACAO ELEV. VIDROS OPEL esq. meriva	163564 ⁰³ ₀₄₂ KIT REP. ELEVADOR VIDROS DRT. ford galaxi / vw	163565 ⁰³ ₀₄₂ KIT REP. ELEVADOR VIDROS ESQ. ford galaxi / vw	163566 ⁰³ ₀₄₂ KIT REPARACAO ELEV. VIDROS DRT. tras - focus 98=>05
163567 ⁰³ ₀₄₂ KIT REPARACAO ELEV. VIDROS ESQ. tras - focus 98=>05	163570 ⁰³ ₀₄₂ KIT REPARACAO ELEV. VIDROS DRT. tras - fiesta 96=>	163571 ⁰³ ₀₄₂ KIT REPARACAO ELEV. VIDROS ESQ. tras - fiesta 96=>	163572 ⁰³ ₀₄₂ KIT REPARACAO ELEV. VIDROS DRT. frt. fiesta/fusion 04=>
163573 ⁰³ ₀₄₂ KIT REPARACAO ELEV. VIDROS ESQ. frt. fiesta/fusion 04=>	163574 ⁰³ ₀₄₂ KIT REPARACAO ELEV. VIDROS DRT. frt. megane i	163575 ⁰³ ₀₄₂ KIT REPARACAO ELEV. VIDROS ESQ. frt. megane i	163576 ⁰³ ₀₄₂ KIT REP. ELEVADOR VIDROS RENAULT megane i tras direito
163577 ⁰³ ₀₄₂ KIT REP. ELEVADOR VIDROS RENAULT megane i tras	163578 ⁰³ ₀₄₂ KIT REP. ELEVADOR VIDROS DRT. renault scenic i frt.	163579 ⁰³ ₀₄₂ KIT REP. ELEVADOR VIDROS ESQ. renault scenic i frt.	163580 ⁰³ ₀₄₂ KIT REPARACAO ELEV. VIDROS DRT. tras renault scenic
163581 ⁰³ ₀₄₂ KIT REPARACAO ELEV. VIDROS ESQ. frt. peugeot 206/	163582 ⁰³ ₀₄₂ KIT REP. ELEVADOR VIDROS RENAULT megane ii/peugeot	163583 ⁰³ ₀₄₂ KIT REP. ELEVADOR VIDROS RENAULT megane ii/peugeot	163584 ⁰³ ₀₄₂ KIT REPARACAO ELEV. VIDROS DRT. tras megane ii
163585 ⁰³ ₀₄₂ KIT REPARACAO ELEV. VIDROS ESQ. tras megane ii	163586 ⁰³ ₀₄₂ KIT REPARACAO ELEV. VIDROS DRT. frt. c3/clio ii/scenic	163587 ⁰³ ₀₄₂ KIT REPARACAO ELEV. VIDROS ESQ. frt. c3/clio ii/scenic	163590 ⁰³ ₀₄₂ KIT REPARACAO ELEV. VIDROS DRT. peugeot 306
163591 ⁰³ ₀₄₂ KIT REPARACAO ELEV. VIDROS ESQ. peugeot 306	163592 ⁰³ ₀₄₂ KIT REPARACAO ELEV. VIDROS DRT. berlingo/partner	163593 ⁰³ ₀₄₂ KIT REPARACAO ELEV. VIDROS ESQ. berlingo/partner	163596 ⁰³ ₀₄₂ KIT REP. ELEVADOR VIDROS DRT. xsara picasso
163597 ⁰³ ₀₄₂ KIT REP. ELEVADOR VIDROS ESQ. xsara picasso	163600 ⁰³ ₀₄₂ KIT REPARACAO ELEV. VIDROS DRT. vw touran	163601 ⁰³ ₀₄₂ KIT REPARACAO ELEV. VIDROS ESQ. vw touran	163602 ⁰³ ₀₄₂ KIT REPARACAO ELEV. VIDROS DRT. ibiza/golf iv
























163603 ⁰³ ₀₄₂ KIT REPARACAO ELEV. VIDROS ESQ.  ibiza/golf iv	163604 ⁰³ ₀₄₂ KIT REP. ELEVADOR VIDROS VW  golf iv tras direito	163605 ⁰³ ₀₄₂ KIT REP. ELEVADOR VIDROS VW  golf iv tras esquerdo	163660 ⁰³ ₀₄₂ KIT REPARACAO ELEV. VIDROS DRT. peugeot 307/ laguna
163661 ⁰³ ₀₄₂ KIT REPARACAO ELEV. VIDROS ESQ. peugeot 307/laguna ii	163662 ⁰³ ₀₄₂ KIT REP. ELEVADOR VIDROS DRT.  peugeot 406	163663 ⁰³ ₀₄₂ KIT REP. ELEVADOR VIDROS ESQ.  peugeot 406	20111 ⁰³ ₀₄₂ KIT REP ELEV GOLF =J083746103 
20119 ⁰³ ₀₄₂ KIT REPARACAO ELEV. VIDROS SKODA  skoda octavia	20121 ⁰³ ₄₂ KIT REPARACAO ELEV. VIDROS SEAT VW SKODA fabia toledo beetle	20122 ⁰³ ₀₄₂ KIT REPARACAO ELEV. VIDROS VAG  polo 94=>99/cordiba/	20123 ⁰³ ₀₄₂ KIT REP. ELEV. VIDROS VAG ESQ.  a4/passat 99=>2001
20124 ⁰³ ₀₄₂ KIT REP. ELEV. VIDROS VAG DIR.  a4/passat 99=>2001	20126 ⁰³ ₀₄₂ KIT REPARACAO ELEV. VIDROS AUDI  audi a2	20128 ⁰³ ₄₂ KIT REPARACAO ELEV. VIDROS AUDI  audi a4 =>2002	20129 ⁰³ ₀₄₂ JOGO REPARAÇÃO ELEVADOR VIDROS AUDI audi a3 a6 
20139 ⁰³ ₀₄₂ KIT REPARACAO ELEV. VIDROS ESQ.  polo/ibiza 2002=>	20202 ⁰³ ₀₄₂ KIT REPARACAO ELEV. VIDROS DIR.  polo/ibiza 2002=>	OV 43D/SM ⁰³ ₀₄₂ ELEVADOR VIDROS OPEL  dir. - astra	OV 43E/SM ⁰³ ₀₄₂ ELEVADOR VIDROS OPEL  esq. - astra
TK 03704L ⁰³ ₀₄₂ ELEVADOR VIDROS S/ MOTOR AUDI A3  esq. - a3 05/03=> 2p	TK 03704R ⁰³ ₀₄₂ ELEVADOR VIDROS S/ MOTOR AUDI A3  dir. - a3 05/03=> 2p	TK 03709L ⁰³ ₀₄₂ ELEVADOR VIDROS S/ MOTOR AUDI A3  esq. - a3 96=>2003	TK 03709R ⁰³ ₀₄₂ ELEVADOR VIDROS S/ MOTOR AUDI A3  dir. - a3 96=>2003 2p
AB 05D ²⁴ ₀₄₂ ELEVADOR DE VIDROS LANCIA Y10  dir. - lancia y10 - 2p =	AB 05E ²⁴ ₀₄₂ ELEVADOR DE VIDROS LANCIA Y10  esq. - lancia y10 - 2p	AR 08D ²⁴ ₀₄₂ ELEVADOR DE VIDROS ALFA 33  dir. - alfa 33 - 4p = ar	AR 08E ²⁴ ₀₄₂ ELEVADOR DE VIDROS ALFA 33  esq. - alfa 33 - 4p =
AR 33D ²⁴ ₀₄₂ ELEVADOR VIDROS ALFA  dirt. - alfa 156 4p	AR 33E ²⁴ ₀₄₂ ELEVADOR VIDROS ALFA  esq. - alfa 156 4p	AR 34D ²⁴ ₀₄₂ ELEVADOR DE VIDROS ALFA  dir. - alfa 145/146,	AR 34E ²⁴ ₀₄₂ ELEVADOR DE VIDROS ALFA  esq. - 145/146 - 2/4p,
AR 37D ²⁴ ₀₄₂ ELEVADOR DE VIDROS ALFA  dir. - alfa 156 4p tras	AR 37E ²⁴ ₀₄₂ ELEVADOR DE VIDROS ALFA  esq. - alfa 156 4p	AR 41D ²⁴ ₀₄₂ ELEVADOR DE VIDROS ALFA  dir. - alfa 147 - 4p frt.	AR 41E ²⁴ ₀₄₂ ELEVADOR DE VIDROS ALFA  esq. - alfa 147 - 4p
AR 43D/SM ²⁴ ₀₄₂ ELEVADOR DE VIDROS ALFA S/ MOTOR  dir. - alfa 159 4p frt.	AR 43E/SM ²⁴ ₀₄₂ ELEVADOR DE VIDROS ALFA S/ MOTOR  esq. - alfa 159 4p frt.	AU 04D ²⁴ ₀₄₂ ELEVADOR DE VIDROS AUDI  dir. - audi 80 -	AU 04E ²⁴ ₀₄₂ ELEVADOR DE VIDROS AUDI  esq. -audi 80 1986=>
AU 05D ²⁴ ₀₄₂ ELEVADOR DE VIDROS AUDI  dir. -audi 80/90,	AU 05E ²⁴ ₀₄₂ ELEVADOR DE VIDROS AUDI  esq. -audi 80/90,	AU 15D ²⁴ ₀₄₂ ELEVADOR DE VIDROS AUDI  dir. - 100/a6 -	AU 15E ²⁴ ₀₄₂ ELEVADOR DE VIDROS AUDI  esq. - 100/a6 -
AU 21D ²⁴ ₀₄₂ ELEVADOR DE VIDROS AUDI  dir. - audi a4 - 4p -	AU 21E ²⁴ ₀₄₂ ELEVADOR DE VIDROS AUDI  esq. - audi a4 - 4p -	AU 22D ²⁴ ₀₄₂ ELEVADOR DE VIDROS AUDI  dir. - audi a4 - 4p -	AU 22E ²⁴ ₀₄₂ ELEVADOR DE VIDROS AUDI  esq. - audi a4 - 4p -



AU 24D/SM ²⁴ ₀₄₂ ELEVADOR DE VIDROS AUDI S/ MOTOR dir. - a4/avant	AU 24E/SM ²⁴ ₀₄₂ ELEVADOR DE VIDROS AUDI S/ MOTOR esq. - a4/avant	AU 26D/SM ²⁴ ₀₄₂ ELEVADOR DE VIDROS AUDI S/ MOTOR dir. - audi a6	AU 26E/SM ²⁴ ₀₄₂ ELEVADOR DE VIDROS AUDI S/ MOTOR esq. - audi a6
AU 28D/SM ²⁴ ₀₄₂ ELEVADOR DE VIDROS AUDI S/ MOTOR dir. audi a4 05/08 4p	AU 28E/SM ²⁴ ₀₄₂ ELEVADOR DE VIDROS AUDI S/ MOTOR esq. - audi a4	BW 20D ²⁴ ₀₄₂ ELEVADOR DE VIDROS BMW dir. - bmw serie 3 91-	BW 20E ²⁴ ₀₄₂ ELEVADOR DE VIDROS BMW esq. - bmw-serie 3
BW 21D ²⁴ ₀₄₂ ELEVADOR DE VIDROS BMW dir.-serie 3/36,	BW 21E ²⁴ ₀₄₂ ELEVADOR DE VIDROS BMW esq.-serie 3/36,	BW 26D ²⁴ ₀₄₂ ELEVADOR VIDROS BMW dirt. - bmw 3 e46	BW 26E ²⁴ ₀₄₂ ELEVADOR VIDROS BMW esq. - bmw 3 e46
BW 27D ²⁴ ₀₄₂ ELEVADOR VIDROS BMW dirt.- bmw 3 e46 2/4p	BW 27E ²⁴ ₀₄₂ ELEVADOR VIDROS BMW esq.- bmw 3 e46 2/4p	BW 26D/SM ²⁴ ₀₄₂ ELEVADOR DE VIDROS BMW S/ MOTOR dir. - bmw 3 e46	BW 26E/SM ²⁴ ₀₄₂ ELEVADOR DE VIDROS BMW S/ MOTOR esq. - bmw 3 e46
BW 33D/SM ²⁴ ₀₄₂ ELEVADOR DE VIDROS BMW S/ MOTOR dir. - bmw 1 e87 4p	BW 33E/SM ²⁴ ₀₄₂ ELEVADOR DE VIDROS BMW S/ MOTOR esq. - bmw 1 e87 4p	BW 35D/SM ²⁴ ₀₄₂ ELEVADOR DE VIDROS BMW S/ MOTOR dir. - bmw x5 e53	BW 35E/SM ²⁴ ₀₄₂ ELEVADOR DE VIDROS BMW S/ MOTOR esq. - bmw x5 e53
BW 36D/SM ²⁴ ₀₄₂ ELEVADOR DE VIDROS BMW S/ MOTOR dir. - bmw x5 e53	BW 36E/SM ²⁴ ₀₄₂ ELEVADOR DE VIDROS BMW S/ MOTOR esq. - bmw x5 e53	BW 37D/SM ²⁴ ₀₄₂ ELEVADOR DE VIDROS AUDI S/ MOTOR dir. - seir 3 e90	BW 37E/SM ²⁴ ₀₄₂ ELEVADOR DE VIDROS BMW S/ MOTOR esq. - serie 3 e90
CN 02D ²⁴ ₀₄₂ ELEVADOR DE VIDROS CITROEN AX dir. - ax - 4p = cn 09	CN 02E ²⁴ ₀₄₂ ELEVADOR DE VIDROS CITROEN AX esq. - ax - 4p = cn 09	CN 03D ²⁴ ₀₄₂ ELEVADOR DE VIDROS CITROEN dir. - citroen bx -	CN 03D ²⁴ ₀₄₂ ELEVADOR DE VIDROS CITROEN dto. - bx - 4p frente
CN 03E ²⁴ ₀₄₂ ELEVADOR DE VIDROS CITROEN esq. - citroen bx -	CN 03E ²⁴ ₀₄₂ ELEVADOR DE VIDROS CITROEN esq. - bx - 4p frente	CN 05D ²⁴ ₀₄₂ ELEVADOR DE VIDROS CITROEN ZX dir. - citroen zx - fr.	CN 05E ²⁴ ₀₄₂ ELEVADOR DE VIDROS CITROEN ZX esq. - citroen zx - fr.
CN 06E ²⁴ ₀₄₂ ELEVADOR DE VIDROS CITROEN ZX esq. - zx => 12/95 -	CN 08D ²⁴ ₀₄₂ ELEVADOR DE VIDROS CITROEN AX dir. - citroen ax 2p =	CN 08E ²⁴ ₀₄₂ ELEVADOR DE VIDROS CITROEN AX esq. - citroen ax 2p =	CN 10D ²⁴ ₀₄₂ ELEVADOR DE VIDROS CITROEN dir. - citroen zx - 2p
CN 10E ²⁴ ₀₄₂ ELEVADOR DE VIDROS CITROEN esq. - citroen zx - 2p	CN 11D ²⁴ ₀₄₂ ELEVADOR DE VIDROS XANTIA dir. - citroen xantia	CN 11E ²⁴ ₀₄₂ ELEVADOR DE VIDROS XANTIA esq. - citroen xantia	CN 12D ²⁴ ₀₄₂ ELEVADOR DE VIDROS CITROEN dir. xantia 4p tras
CN 12E ²⁴ ₀₄₂ ELEVADOR DE VIDROS CITROEN esq. xantia 4p tras	CN 20D ²⁴ ₀₄₂ ELEVADOR VIDROS CITROEN dirt.- evasion-jumper	CN 20E ²⁴ ₀₄₂ ELEVADOR VIDROS CITROEN esq.- evasion-jumper	CN 22D ²⁴ ₀₄₂ ELEVADOR DE VIDROS CITROEN dir. - citroen saxo -
CN 22E ²⁴ ₀₄₂ ELEVADOR DE VIDROS CITROEN esq. - citroen saxo -	CN 28D ²⁴ ₀₄₂ ELEVADOR DE VIDROS CITROEN dir. - berlingo - 3p	CN 28E ²⁴ ₀₄₂ ELEVADOR DE VIDROS CITROEN esq. - berlingo - 3p	CN 30D ²⁴ ₀₄₂ ELEVADOR DE VIDROS CITROEN dir. - citroen c3



CN 30E ²⁴ ₀₄₂ ELEVADOR DE VIDROS CITROEN esq. - citroen c3 	CN 32D ²⁴ ₀₄₂ ELEVADOR DE VIDROS CITROEN dirt. xsara => 9/2000 	CN 32E ²⁴ ₀₄₂ ELEVADOR DE VIDROS CITROEN esq. xsara => 	CN 33D ²⁴ ₀₄₂ ELEVADOR DE VIDROS CITROEN dir. - xsara - 4p - 
CN 33E ²⁴ ₀₄₂ ELEVADOR DE VIDROS CITROEN esq. - xsara - 4p - 	CN 37D ²⁴ ₀₄₂ ELEVADOR DE VIDROS CITROEN dir. - xsara picasso - 	CN 37E ²⁴ ₀₄₂ ELEVADOR DE VIDROS CITROEN esq. - xsara picasso - 	CN 30D/SM ²⁴ ₀₄₂ ELEVADOR VIDROS CITROEN S/MOTOR dir. - c3 4p frt. 
CN 30E/SM ²⁴ ₀₄₂ ELEVADOR VIDROS CITROEN S/MOTOR esq. - c3 4p frt. 	CN 40D/SM ²⁴ ₀₄₂ ELEVADOR VIDROS CITROEN S/MOTOR dirt. - citroen c4 fr. 	CN 41D/SM ²⁴ ₀₄₂ ELEVADOR VIDROS CITROEN S/ MOTOR dir. - c4 picasso 4p 	CN 41E/SM ²⁴ ₀₄₂ ELEVADOR VIDROS CITROEN S/ MOTOR esq. - c4 picasso 4p 
CN 43D/SM ²⁴ ₀₄₂ ELEVADOR VIDROS CITROEN S/ MOTOR dir. - c5 10/04=> 4p 	CN 43E/SM ²⁴ ₀₄₂ ELEVADOR VIDROS CITROEN S/ MOTOR esq. - c5 10/04=> 4p 	CN 46D/SM ²⁴ ₀₄₂ ELEVADOR VIDROS CITROEN S/MOTOR dir. - c2 - 2p 	CN 46E/SM ²⁴ ₀₄₂ ELEVADOR VIDROS CITROEN S/MOTOR esq. - c2 - 2p 
CN 69D/SM ²⁴ ₀₄₂ ELEVADOR VIDROS CITROEN S/MOTOR dir. - jumpy 02/07=> 	CN 69E/SM ²⁴ ₀₄₂ ELEVADOR VIDROS CITROEN S/MOTOR esq. - jumpy 02/07=> 	CN 76D/SM ²⁴ ₀₄₂ ELEVADOR VIDROS CITROEN S/MOTOR dir. - jumper 07/06=> 	CN 76E/SM ²⁴ ₀₄₂ ELEVADOR VIDROS CITROEN S/MOTOR esq. - jumper 
CO AU 04 ²⁴ ₀₄₂ BAG INTERRUPTORES + ACESSORIOS audi 80/90, 1986=>	CO AU 11 ²⁴ ₀₄₂ BAG INTERRUPTORES + ACESSORIOS audi 100/200 83=>90	CO AU 15 ²⁴ ₀₄₂ BAG INTERRUPTORES + ACESSORIOS audi 100 avant/a6,	CO AU 15 ²⁴ ₀₄₂ BAG INTERRUPTORES + ACESSORIOS audi 100 avant/a6 
CO BW 20 ²⁴ ₀₄₂ BAG INTERRUPTORES + ACESSORIOS bmw -serie 3 -	CO BW 21 ²⁴ ₀₄₂ BAG INTERRUPTORES + ACESSORIOS bmw serie 3/36,	CO CN 01 ²⁴ ₀₄₂ BAG INTERRUPTORES + ACESSORIOS citroen ax, 2p, frente	CO CN 28 ²⁴ ₀₄₂ BAG INTERRUPTORES + ACESSORIOS berlingo partner 3p
CO FD 02 ²⁴ ₀₄₂ BAG INTERRUPTORES + ACESSORIOS ford fiesta	CO FD 48 ²⁴ ₀₄₂ BAG INTERRUPTORES + ACESSORIOS ford transit	CO HD 09 ²⁴ ₀₄₂ BAG INTERRUPTORES + ACESSORIOS hyundai accent	CO MR 07 ²⁴ ₀₄₂ BAG INTERRUPTORES + ACESSORIOS mercedes - serie 123
CO MR 17 ²⁴ ₀₄₂ BAG INTERRUPTORES + ACESSORIOS mercedes 190,	CO MR 20 ²⁴ ₀₄₂ BAG INTERRUPTORES + ACESSORIOS mercedes 190,	CO MR 34 ²⁴ ₀₄₂ BAG INTERRUPTORES + ACESSORIOS mercedes c (w202),	CO MR 37 ²⁴ ₀₄₂ BAG INTERRUPTORES + ACESSORIOS mercedes sprinter,
CO MR 38 ²⁴ ₀₄₂ BAG INTERRUPTORES + ACESSORIOS mercedes vito, 2p	CO OV 22 ²⁴ ₀₄₂ BAG INTERRUPTORES + ACESSORIOS opel astra =>1991,	CO OV 27 ²⁴ ₀₄₂ BAG INTERRUPTORES + ACESSORIOS opel frontera, 2/4p,	CO OV 40 ²⁴ ₀₄₂ BAG INTERRUPTORES + ACESSORIOS opel movano/renault
CO OV 42 ²⁴ ₀₄₂ BAG INTERRUPTORES + ACESSORIOS opel astra 1998=>>,	CO RT 26 ²⁴ ₀₄₂ BAG INTERRUPTORES + ACESSORIOS renault megane 2p -	CO RT 33 ²⁴ ₀₄₂ BAG INTERRUPTORES + ACESSORIOS renault kangoo - 2 p	CO RT 34 ²⁴ ₀₄₂ BAG INTERRUPTORES + ACESSORIOS renault clio, 1998=>>,
CO SA 07 ²⁴ ₀₄₂ BAG INTERRUPTORES + ACESSORIOS seat ibiza 1993=> 2p,	CO SA 08 ²⁴ ₀₄₂ BAG INTERRUPTORES + ACESSORIOS seat ibiza, 1993=> 4p	CO SK 02 ²⁴ ₀₄₂ BAG INTERRUPTORES + ACESSORIOS suzuki vitara - 2p - frt.	CO VN 08 ²⁴ ₀₄₂ BAG INTERRUPTORES + ACESSORIOS vw passat 1988=>93,



CO VN 09 ²⁴ ₀₄₂ BAG INTERRUPTORES + ACESSORIOS passat 1988=>96, 4p,	CO VN 22 ²⁴ ₀₄₂ BAG INTERRUPTORES + ACESSORIOS vw golf iii, 1991=>95,	CO VN 27 ²⁴ ₀₄₂ BAG INTERRUPTORES + ACESSORIOS vw passat -	CO VN 48 ²⁴ ₀₄₂ BAG INTERRUPTORES + ACESSORIOS vw golf iv
CO AU 05/A ²⁴ ₀₄₂ BAG INTERRUPTORES + ACESSORIOS audi 80/90 1986=>	CO MR 23/A ²⁴ ₀₄₂ BAG INTERRUPTORES + ACESSORIOS mercedes "e" (w124)	CO MR 35/A ²⁴ ₀₄₂ BAG INTERRUPTORES + ACESSORIOS mercedes c w202	CO OV 25/S ²⁴ ₀₄₂ BAG INTERRUPTORES + ACESSORIOS opel corsa
DW 02D ²⁴ ₀₄₂ ELEVADOR DE VIDROS DAEWOO  dir. - nexia 4p frente	DW 02E ²⁴ ₀₄₂ ELEVADOR DE VIDROS DAEWOO  esq. - nexia 4p frente	DW 05D ²⁴ ₀₄₂ ELEVADOR DE VIDROS DAEWOO  dir. - lanos 2p	DW 05E ²⁴ ₀₄₂ ELEVADOR DE VIDROS DAEWOO  esq. - lanos 2p
DW 06D ²⁴ ₀₄₂ ELEVADOR DE VIDROS DAEWOO  dir. - lanos 4p frente	DW 06E ²⁴ ₀₄₂ ELEVADOR DE VIDROS DAEWOO  esq. - lanos 4p frente	DW 12D ²⁴ ₀₄₂ ELEVADOR DE VIDROS DAEWOO  dir. - matiz 4p frente	DW 12E ²⁴ ₀₄₂ ELEVADOR DE VIDROS DAEWOO  esq. - matiz 4p frente
FA 04D ²⁴ ₀₄₂ ELEVADOR DE VIDROS TIPO/ TEMPRA dir. - tipo/tempra 4p 	FA 04E ²⁴ ₀₄₂ ELEVADOR DE VIDROS TIPO/ TEMPRA esq. - tipo/tempra 4p 	FA 08D ²⁴ ₀₄₂ ELEVADOR DE VIDROS TIPO/ TEMPRA dir. - tipo/tempra 4p 	FA 08E ²⁴ ₀₄₂ ELEVADOR DE VIDROS TIPO/ TEMPRA esq. - tipo/tempra 4p 
FA 13D ²⁴ ₀₄₂ ELEVADOR DE VIDROS UNO dir.- uno - 2/4p =>84 	FA 13E ²⁴ ₀₄₂ ELEVADOR DE VIDROS UNO esq.- uno - 2/4p 84=> 	FA 35D ²⁴ ₀₄₂ ELEVADOR DE VIDROS FIAT PUNTO dir. - punto - 2p 	FA 35E ²⁴ ₀₄₂ ELEVADOR DE VIDROS FIAT PUNTO esq. - punto - 2p 
FA 36D ²⁴ ₀₄₂ ELEVADOR DE VIDROS FIAT PUNTO dir. - punto - 4p - fr. 	FA 36E ²⁴ ₀₄₂ ELEVADOR DE VIDROS FIAT PUNTO esq. - ponto - 4p - fr. 	FA 37D ²⁴ ₀₄₂ ELEVADORES DE VIDROS FIAT dir.- ponto 1999=> 4p 	FA 37E ²⁴ ₀₄₂ ELEVADORES DE VIDROS FIAT esq.- ponto 1999=> 
FA 39D ²⁴ ₀₄₂ ELEVADOR VIDROS FIAT dir.- ducato 	FA 39E ²⁴ ₀₄₂ ELEVADOR VIDROS FIAT. esq.- ducato 	FA 45D ²⁴ ₀₄₂ ELEVADOR DE VIDROS FIAT MAREA dir. - brava/marea - 	FA 45E ²⁴ ₀₄₂ ELEVADOR DE VIDROS FIAT MAREA esq. - brava/marea - 
FA 51D ²⁴ ₀₄₂ ELEVADORES DE VIDROS FIAT dir.- marea/bravo/ 	FA 51E ²⁴ ₀₄₂ ELEVADORES DE VIDROS FIAT esq.- marea/bravo/ 	FA 53D ²⁴ ₀₄₂ ELEVADOR DE VIDROS FIAT esq. - palio 2p 	FA 53E ²⁴ ₀₄₂ ELEVADOR DE VIDROS FIAT esq. - palio 2p 
FA 54D ²⁴ ₄₂ ELEVADOR DE VIDROS FIAT dir. - palio 4p frt. 	FA 54E ²⁴ ₄₂ ELEVADOR DE VIDROS FIAT esq. - palio 4p frt. 	FA 58D ²⁴ ₀₄₂ ELEVADOR VIDROS FIAT dirt.- fiat panda 	FA 58E ²⁴ ₀₄₂ ELEVADOR VIDROS FIAT esq.- fiat panda 
FA 64D ²⁴ ₀₄₂ ELEVADOR DE VIDROS FIAT dir. - punto - 1999=> 	FA 64E ²⁴ ₀₄₂ ELEVADOR DE VIDROS FIAT esq. - punto - 1999=> 	FA 65D ²⁴ ₀₄₂ ELEVADOR DE VIDROS FIAT dirt. - punto - 1999=> 	FA 65E ²⁴ ₀₄₂ ELEVADOR DE VIDROS FIAT esq. - punto - 1999=> 
FA 67D ²⁴ ₀₄₂ ELEVADOR VIDROS FIAT dirt.- fiat daily 	FA 67E ²⁴ ₀₄₂ ELEVADOR VIDROS FIAT esq.- fiat daily 	FA 68D ²⁴ ₀₄₂ ELEVADOR VIDROS FIAT dirt.- fiat doblo 2/4p 	FA 68E ²⁴ ₀₄₂ ELEVADOR VIDROS FIAT esq.- fiat doblo 2/4p 

































FA 72D ²⁴ ₀₄₂ ELEVADOR DE VIDROS FIAT dir. - ponto 09/05=> 	FA 72E ²⁴ ₀₄₂ ELEVADOR DE VIDROS FIAT esq. - ponto 09/05=> 	FA 67D/SM ²⁴ ₀₄₂ ELEVADOR VIDROS IVECO S/MOTOR dir. - daily 12v - 	FA 67E/SM ²⁴ ₀₄₂ ELEVADOR VIDROS IVECO S/MOTOR esq. - daily 12v -
FA 71D/SM ²⁴ ₀₄₂ ELEVADOR VIDROS FIAT SEM MOTOR dir. - idea - 4p frente 	FA 72D/SM ²⁴ ₀₄₂ ELEVADOR VIDROS FIAT S/MOTOR dir. - ponto 09/05=> 	FA 72E/SM ²⁴ ₀₄₂ ELEVADOR VIDROS FIAT S/MOTOR esq. - ponto 09/05=> 	FA 74D/SM ²⁴ ₀₄₂ ELEVADOR DE VIDROS FIAT S/MOTOR dir. - bravo 02/07=>
FA 74E/SM ²⁴ ₀₄₂ ELEVADOR DE VIDROS FIAT S/MOTOR esq. - bravo 02/07=> 	FA 76D/SM ²⁴ ₀₄₂ ELEVADOR VIDROS FIAT S/MOTOR dir. - ducato 07/06=> 	FA 76E/SM ²⁴ ₀₄₂ ELEVADOR VIDROS FIAT S/MOTOR esq. - ducato 	FD 02D ²⁴ ₀₄₂ ELEVADOR DE VIDROS FORD FIESTA dir. - fiesta 1989=>
FD 02E ²⁴ ₀₄₂ ELEVADOR DE VIDROS FORD FIESTA esq. - fiesta 1989=> 	FD 03D ²⁴ ₀₄₂ ELEVADOR DE VIDROS FORD FIESTA dir. - fiesta - 4p 89=> 	FD 03E ²⁴ ₀₄₂ ELEVADOR DE VIDROS FORD FIESTA esq. - fiesta - 4p 	FD 23D ²⁴ ₀₄₂ ELEVADOR DE VIDROS FORD dir. - focus - 2p
FD 23E ²⁴ ₀₄₂ ELEVADOR DE VIDROS FORD esq. - focus - 2p 	FD 24D ²⁴ ₀₄₂ ELEVADOR DE VIDROS FORD dir. - focus - frente 	FD 24E ²⁴ ₀₄₂ ELEVADOR DE VIDROS FORD esq. - focus - frente 	FD 25D ²⁴ ₄₂ ELEVADOR DE VIDROS FORD dir. - focus 4p tras
FD 25E ²⁴ ₄₂ ELEVADOR DE VIDROS FORD esq. - focus 4p tras 	FD 32D ²⁴ ₀₄₂ ELEVADOR DE VIDROS FORD dir. - escort/orion - 4p 	FD 32E ²⁴ ₀₄₂ ELEVADOR DE VIDROS FORD esq. - escort/orion - 	FD 36D ²⁴ ₀₄₂ ELEVADOR DE VIDROS FORD MONDEO dir. - mondeo =>96 -
FD 36E ²⁴ ₀₄₂ ELEVADOR DE VIDROS FORD MONDEO esq. - mondeo =>96 - 	FD 37D ²⁴ ₀₄₂ ELEVADOR DE VIDROS FORD dir. - mondeo 	FD 39D ²⁴ ₀₄₂ ELEVADOR DE VIDROS FORD TRANSIT 1994=> 	FD 39E ²⁴ ₀₄₂ ELEVADOR DE VIDROS FORD TRANSIT 1994=>
FD 40D ²⁴ ₀₄₂ ELEVADOR DE VIDROS FORD dir. - fiesta 1995=> 	FD 40E ²⁴ ₀₄₂ ELEVADOR DE VIDROS FORD esq. - fiesta 1995=> 	FD 41D ²⁴ ₀₄₂ ELEVADOR DE VIDROS FORD dir. - fiesta - 1995=> 	FD 41E ²⁴ ₀₄₂ ELEVADOR DE VIDROS FORD esq. - fiesta - 1995=>
FD 44D ²⁴ ₀₄₂ ELEVADOR DE VIDROS FORD dir. - galaxi/sharan/ 	FD 44E ²⁴ ₀₄₂ ELEVADOR DE VIDROS FORD esq. - galaxi/sharan/ 	FD 48D ²⁴ ₀₄₂ ELEVADOR DE VIDROS FORD TRANSIT 4/2000=> frente dir. - 4/2000=> frente 	FD 48E ²⁴ ₀₄₂ ELEVADOR DE VIDROS FORD TRANSIT 4/2000=> esq. - 4/2000=>
FD 61D ²⁴ ₀₄₂ ELEVADOR VIDROS FORD dir. - fiesta 05/02=> 	FD 61E ²⁴ ₀₄₂ ELEVADOR VIDROS FORD esq. - fiesta 05/02=> 	FD 23D/SM ²⁴ ₀₄₂ ELEVADOR DE VIDROS FORD S/MOTOR dir. - focus - 2p 	FD 23E/SM ²⁴ ₀₄₂ ELEVADOR DE VIDROS FORD S/MOTOR esq. - focus - 2p
FD 24D/SM ²⁴ ₀₄₂ ELEVADOR DE VIDROS FORD S/MOTOR dir. - focus - 4p frente 	FD 24E/SM ²⁴ ₀₄₂ ELEVADOR DE VIDROS FORD S/MOTOR esq. - focus - 4p 	FD 25D/SM ²⁴ ₀₄₂ ELEVADOR DE VIDROS FORD S/MOTOR dir. - focus =>01/05 	FD 25E/SM ²⁴ ₀₄₂ ELEVADOR DE VIDROS FORD S/MOTOR esq. - focus =>01/05
FD 24D/SCM ²⁴ ₀₄₂ ELEVADOR DE VIDROS FORD dir. - focus - 4p frente 	FD 24E/SCM ²⁴ ₀₄₂ ELEVADOR DE VIDROS FORD esq. - focus - 4p 	FD 67D/SCM ²⁴ ₀₄₂ ELEVADOR DE VIDROS FORD MONDEO dir. c/sist. confort 	HD 06D ²⁴ ₀₄₂ ELEVADOR DE VIDROS HYUNDAI dir. - lantra 08/95=>











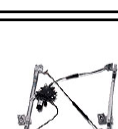




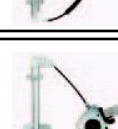




HD 06E ²⁴ ₀₄₂ ELEVADOR DE VIDROS HYUNDAI esq. - lantra 08/95=> 	HD 09D ²⁴ ₀₄₂ ELEVADOR DE VIDROS HYUNDAI dir. - accent =>12/99 	HD 09E ²⁴ ₀₄₂ ELEVADOR DE VIDROS HYUNDAI esq. - accent 	HD 10D ²⁴ ₀₄₂ ELEVADOR DE VIDROS HYUNDAI dir. - accent - 4p - 
HD 10E ²⁴ ₀₄₂ ELEVADOR DE VIDROS HYUNDAI esq. - accent - 4p - 	HD 17D ²⁴ ₀₄₂ ELEVADOR DE VIDROS HYUNDAI dir. - accent 01/00=> 	HD 17E ²⁴ ₀₄₂ ELEVADOR DE VIDROS HYUNDAI esq. - accent 	HD 18D ²⁴ ₀₄₂ ELEVADOR VIDROS HYUNDAI dirt.- accent 01/00=> 
HD 18E ²⁴ ₀₄₂ ELEVADOR VIDROS HYUNDAI esq.- accent 01/00=> 	HD 25D ²⁴ ₀₄₂ ELEVADOR DE VIDROS HYUNDAI dir. - atos 10/03=> 2p 	HD 25E ²⁴ ₀₄₂ ELEVADOR DE VIDROS HYUNDAI esq. - atos 10/03=> 	HN 24D ²⁴ ₀₄₂ ELEVADOR DE VIDROS HONDA/ ROVER dir.-concerto 4p = rr 
HN 24E ²⁴ ₀₄₂ ELEVADOR DE VIDROS HONDA/ ROVER esq.-concerto 4p = rr 	HN 31D ²⁴ ₀₄₂ ELEVADOR DE VIDROS HONDA dir. - civic 1995=> 5p 	HN 31E ²⁴ ₀₄₂ ELEVADOR DE VIDROS HONDA esq. - civic 1995=> 	HN 32E ²⁴ ₀₄₂ ELEVADOR DE VIDROS HONDA esq. - civic 01/95=> 
JP 04D ²⁴ ₀₄₂ ELEVADOR DE VIDROS JEEP dir. - grand cherokee 	JP 04E ²⁴ ₀₄₂ ELEVADOR DE VIDROS JEEP esq. - grand 	LC 01D ²⁴ ₀₄₂ ELEVADOR DE VIDROS LANCIA DELTA dir. - delta =>1993 - 	LC 01E ²⁴ ₀₄₂ ELEVADOR DE VIDROS LANCIA DELTA esq. - delta =>1993 - 
LC 10D ²⁴ ₀₄₂ ELEVADOR DE VIDROS LANCIA dir. - thema - =>1988 	LC 10E ²⁴ ₀₄₂ ELEVADOR DE VIDROS LANCIA esq. - thema - 	LC 12D ²⁴ ₀₄₂ ELEVADOR DE VIDROS LANCIA THEMA dir. - thema 1998=> 	LC 12E ²⁴ ₀₄₂ ELEVADOR DE VIDROS LANCIA THEMA esq. - thema 1998=> 
LC 15D ²⁴ ₀₄₂ ELEVADOR DE VIDROS LANCIA DEDRA dir. - dedra - 4p 	LC 15E ²⁴ ₀₄₂ ELEVADOR DE VIDROS LANCIA DEDRA esq. - dedra - 4p 	LC 18D ²⁴ ₀₄₂ ELEVADOR DE VIDROS LANCIA dir. - lancia y - 2p 	LC 18E ²⁴ ₀₄₂ ELEVADOR DE VIDROS LANCIA esq. - lancia y - 2p 
LC 22D ²⁴ ₀₄₂ ELEVADOR DE VIDROS LANCIA dir. - lybra - 4p frente 	LC 22E ²⁴ ₀₄₂ ELEVADOR DE VIDROS LANCIA esq. - lybra - 4p 	LC 26D/SM ²⁴ ₀₄₂ ELEVADOR VIDROS LANCIA S/ MOTOR dir. - ypsilon 08/03 => 	LC 27D/SM ²⁴ ₀₄₂ ELEVADOR VIDROS LANCIA S/ MOTOR dir. - musa 2p 
LC 27E/SM ²⁴ ₀₄₂ ELEVADOR VIDROS LANCIA S/ MOTOR esq. - musa 2p 	MR 20D ²⁴ ₀₄₂ ELEVADOR DE VIDROS MERCEDES 201 dir. - 201 e 124 4p fr. 	MR 20E ²⁴ ₀₄₂ ELEVADOR DE VIDROS MERCEDES 201 esq. - 201 e 124 4p 	MR 21D ²⁴ ₀₄₂ ELEVADOR DE VIDROS MERCEDES 201 dir. - mercedes 201 - 
MR 21E ²⁴ ₀₄₂ ELEVADOR DE VIDROS MERCEDES 201 esq. - mercedes 201- 	MR 21K/A ²⁴ ₀₄₂ KIT ELEVADOR VIDROS MERCEDES mercedes 201 89-> 	MR 24D ²⁴ ₀₄₂ ELEVADOR DE VIDROS MERCEDES dir. - e w 124 - 4p - 	MR 24E ²⁴ ₀₄₂ ELEVADOR DE VIDROS MERCEDES esq. - e w 124 - 4p - 
MR 34D ²⁴ ₀₄₂ ELEVADOR DE VIDROS MERCEDES dir. -"c" w202 =>95 	MR 34E ²⁴ ₀₄₂ ELEVADOR DE VIDROS MERCEDES esq. -"c" w202 =>95 	MR 35D ²⁴ ₀₄₂ ELEVADOR DE VIDROS MERCEDES dir. - serie c w202 - 	MR 35E ²⁴ ₀₄₂ ELEVADOR DE VIDROS MERCEDES esq. - serie c w202 - 
MR 37D ²⁴ ₀₄₂ ELEVADOR DE VIDROS MERCEDES dir. -sprinter, => 	MR 37E ²⁴ ₀₄₂ ELEVADOR DE VIDROS MERCEDES esq. -sprinter, => 	MR 38D ²⁴ ₀₄₂ ELEVADOR DE VIDROS MERCEDES VITO dir. - 3p 	MR 38E ²⁴ ₀₄₂ ELEVADOR DE VIDROS MERCEDES VITO esq. - 3p 



MR 41D ²⁴ ₀₄₂ ELEVADOR DE VIDRO MERCEDES dirt. - classe a - 	MR 41E ²⁴ ₀₄₂ ELEVADOR DE VIDROS MERCEDES esq. - classe a - 	MR 44D ²⁴ ₀₄₂ ELEVADOR DE VIDROS MERCEDES dir. - for two =>01/07 	MR 44E ²⁴ ₀₄₂ ELEVADOR DE VIDROS MERCEDES esq. - for two 
MR 39D/SM ²⁴ ₀₄₂ ELEVADOR VIDROS MERCEDES S/MOTOR dir. - vito 10/03=> 2p 	MR 39E/SM ²⁴ ₀₄₂ ELEVADOR VIDROS MERCEDES S/MOTOR esq. - vito 10/03=> 	MR 46D/SM ²⁴ ₀₄₂ ELEVADOR DE VIDROS FORD S/ MOTOR dir. - classe e w210 - 	MR 46E/SM ²⁴ ₀₄₂ ELEVADOR DE VIDROS MERCEDES S/M esq. - classe e w210 
MR 48D/SM ²⁴ ₀₄₂ ELEVADOR VIDROS MERCEDES S/MOTOR  dir. - e w211	MR 48E/SM ²⁴ ₀₄₂ ELEVADOR VIDROS MERCEDES S/MOTOR  esq. - e w211	MT 04D ²⁴ ₀₄₂ ELEVADOR DE VIDROS MITSUBISHI dir. - colt 1993=>, 2p 	MT 04E ²⁴ ₀₄₂ ELEVADOR DE VIDROS MITSUBISHI esq. - colt 14993=>, 
MT 18D ²⁴ ₀₄₂ ELEVADOR DE VIDROS MITSUBISHI dir. - pajero 1991=> - 	MT 18E ²⁴ ₀₄₂ ELEVADOR DE VIDROS MITSUBISHI esq. - pajero 1991=> 	MT 21D ²⁴ ₀₄₂ ELEVADOR DE VIDROS MITSUBISHI dir. - lancer - 4p frt. 	MT 21E ²⁴ ₀₄₂ ELEVADOR DE VIDROS MITSUBISHI esq. - lancer - 4p frt. 
MT 25D ²⁴ ₀₄₂ ELEVADOR DE VIDROS MITSUBISHI dir. - carisma - 4p - 	MT 25E ²⁴ ₀₄₂ ELEVADOR DE VIDROS MITSUBISHI esq. - carisma - 4p - 	MT 28D ²⁴ ₀₄₂ ELEVADOR DE VIDROS MITSUBISHI 	MT 28E ²⁴ ₀₄₂ ELEVADOR DE VIDROS MITSUBISHI 
MT 32D ²⁴ ₀₄₂ ELEVADOR VIDROS MITSUBISHI dirt.- space star 4p 	MT 32E ²⁴ ₀₄₂ ELEVADOR VIDROS MITSUBISHI esq.- space star 4p 	MZ 13D ²⁴ ₀₄₂ ELEVADOR DE VIDROS MAZDA dir. - mx-5 	MZ 13E ²⁴ ₀₄₂ ELEVADOR DE VIDROS MAZDA esq. - mx-5 
NS 10D ²⁴ ₀₄₂ ELEVADOR DE VIDROS NISSAN dir. - sunny n13 - 	NS 10E ²⁴ ₀₄₂ ELEVADOR DE VIDROS NISSAN esq. - sunny n13 - 	NS 13D ²⁴ ₀₄₂ ELEVADOR DE VIDROS NISSAN dir. - vanette 92=>02 	NS 13E ²⁴ ₀₄₂ ELEVADOR DE VIDROS NISSAN esq. - vanette 
NS 16D ²⁴ ₀₄₂ ELEVADOR DE VIDROS NISSAN dir. - patrol 2/4p - frt 	NS 16E ²⁴ ₀₄₂ ELEVADOR DE VIDROS NISSAN esq. - patrol 2/4p - frt 	NS 22D ²⁴ ₀₄₂ ELEVADOR DE VIDROS NISSAN dir. - nissan primera 	NS 22E ²⁴ ₀₄₂ ELEVADOR DE VIDROS NISSAN esq. - nissan primera 
NS 23D ²⁴ ₀₄₂ ELEVADOR DE VIDROS NISSAN dir. - primera - 4p- 	NS 23E ²⁴ ₀₄₂ ELEVADOR DE VIDROS NISSAN esq. - primera - 4p- 	NS 27D ²⁴ ₀₄₂ ELEVADOR DE VIDROS NISSAN dir. - sunny n14 - 4p- 	NS 27E ²⁴ ₀₄₂ ELEVADOR DE VIDROS NISSAN esq. - sunny n14 - 
NS 28D ²⁴ ₀₄₂ ELEVADOR DE VIDROS NISSAN dir. - sunny n14 - 4p- 	NS 28E ²⁴ ₀₄₂ ELEVADOR DE VIDROS NISSAN esq. - sunny n14 - 	NS 31D ²⁴ ₀₄₂ ELEVADOR VIDROS NISSAN 	NS 31E ²⁴ ₀₄₂ ELEVADOR VIDROS NISSAN 
NS 32D ²⁴ ₀₄₂ ELEVADOR DE VIDROS NISSAN dir. - terrano ii 	NS 32E ²⁴ ₀₄₂ ELEVADOR DE VIDROS NISSAN esq. - terrano ii 	NS 41D ²⁴ ₀₄₂ ELEVADOR DE VIDROS NISSAN dir. - pick up 05/98=> 	NS 41E ²⁴ ₀₄₂ ELEVADOR DE VIDROS NISSAN esq. - pick up 
NS 46D ²⁴ ₀₄₂ ELEVADOR DE VIDROS NISSAN dir. - micra 01/03=> 	NS 46E ²⁴ ₀₄₂ ELEVADOR DE VIDROS NISSAN esq. - micra 01/03=> 	OV 02D ²⁴ ₀₄₂ ELEVADOR DE VIDROS OPEL CORSA dir. - corsa - 4p =>93 	OV 02E ²⁴ ₀₄₂ ELEVADOR DE VIDROS OPEL CORSA 4P esq. - corsa - 4p 



OV 22D ²⁴ ₀₄₂ ELEVADOR DE VIDROS OPEL ASTRA dir. - 1991=> 4p - frt. 	OV 22E ²⁴ ₀₄₂ ELEVADOR DE VIDROS OPEL ASTRA esq. - 1991=> 4p - frt. 	OV 25D ²⁴ ₀₄₂ ELEVADOR DE VIDROS OPEL CORSA dir. - corsa - 2p - 	OV 25E ²⁴ ₀₄₂ ELEVADOR DE VIDROS OPEL CORSA esq. - corsa - 2p - 
OV 26D ²⁴ ₀₄₂ ELEVADOR DE VIDROS OPEL CORSA dir. - corsa- 4p- 93-> 	OV 26E ²⁴ ₀₄₂ ELEVADOR DE VIDROS OPEL CORSA esq. - corsa- 4p- 93-> 	OV 27D ²⁴ ₀₄₂ ELEVADOR DE VIDROS OPEL FRONTERA dir. - 2/4p - frente 	OV 27E ²⁴ ₀₄₂ ELEVADOR DE VIDROS OPEL FRONTERA esq. - 2/4p - frente 
OV 28D ²⁴ ₀₄₂ ELEVADOR DE VIDROS OPEL dir. - frontera =>1/01 	OV 28E ²⁴ ₀₄₂ ELEVADOR DE VIDROS OPEL esq. - frontera =>1/01 	OV 37D ²⁴ ₀₄₂ ELEVADOR DE VIDROS OPEL dir. - vectra 	OV 37E ²⁴ ₀₄₂ ELEVADOR DE VIDROS OPEL esq. - vectra 
OV 40D ²⁴ ₀₄₂ ELEVADOR DE VIDROS OPEL dir. - movano/renault 	OV 40E ²⁴ ₀₄₂ ELEVADOR DE VIDROS OPEL esq. - movano/ 	OV 40K ²⁴ ₀₄₂ KIT ELEVADOR DE VIDROS OPEL opel movano / renault 	OV 42D ²⁴ ₀₄₂ ELEVADOR DE VIDROS OPEL ASTRA dir. - 1998=>, 2p - frt. 
OV 42E ²⁴ ₀₄₂ ELEVADOR DE VIDROS OPEL ASTRA esq. - 1998=>, 2p - 	OV 43D ²⁴ ₀₄₂ ELEVADOR DE VIDROS OPEL dir. - astra 	OV 43E ²⁴ ₀₄₂ ELEVADOR DE VIDROS OPEL esq. - astra 	OV 45D ²⁴ ₀₄₂ ELEVADOR DE VIDROS OPEL CORSA dir. 10/00=> 2p - frt 
OV 45E ²⁴ ₀₄₂ ELEVADOR DE VIDROS OPEL CORSA esq. 10/00=> 2p - frt 	OV 46D ²⁴ ₀₄₂ ELEVADOR DE VIDROS OPEL CORSA dir. 12/00=> 4p - frt 	OV 46E ²⁴ ₀₄₂ ELEVADOR DE VIDROS OPEL CORSA esq. 12/00=> 4p - frt 	OV 47D ²⁴ ₀₄₂ ELEVADOR DE VIDROS OPEL dir.-corsa 
OV 49D ²⁴ ₀₄₂ ELEVADOR DE VIDROS OPEL dto. - combo 12-01= 	OV 49E ²⁴ ₀₄₂ ELEVADOR DE VIDROS OPEL esq. - combo 12-01= 	OV 50D ²⁴ ₀₄₂ ELEVADOR DE VIDROS OPEL dirt. - opel agila fr. 	OV 55D ²⁴ ₀₄₂ ELEVADOR DE VIDROS OPEL dir. - meriva - 4p 
OV 56D/SM ²⁴ ₀₄₂ ELEVADOR DE VIDROS OPEL S/ MOTOR dir. - meriva 2/4p tras 	OV 56E/SM ²⁴ ₀₄₂ ELEVADOR DE VIDROS OPEL S/ MOTOR esq. - meriva 2/4p 	OV 62D/SM ²⁴ ₀₄₂ ELEVADOR DE VIDROS OPEL S/ MOTOR dir. - corsa d 11/06=> 	OV 62E/SM ²⁴ ₀₄₂ ELEVADOR DE VIDROS OPEL S/ MOTOR esq. - corsa d 
OV 63D/SM ²⁴ ₀₄₂ ELEVADOR DE VIDROS OPEL S/ MOTOR dir - corsa d 11/06=> 	OV 63E/SM ²⁴ ₀₄₂ ELEVADOR DE VIDROS OPEL S/ MOTOR esq. - corsad 	OV 60D/SCM ²⁴ ₀₄₂ ELEVADOR DE VIDROS OPEL dir.- astra 04/04=> - 	PT 03D ²⁴ ₀₄₂ ELEVADOR DE VIDROS PEUGEOT dir. - 205/309 - 4p - 
PT 03E ²⁴ ₀₄₂ ELEVADOR DE VIDROS PEUGEOT esq. - 205/309 - 4p - 	PT 11D ²⁴ ₀₄₂ ELEVADOR DE VIDROS PEUGEOT 405 dir. - peugeot 405 4p 	PT 11E ²⁴ ₀₄₂ ELEVADOR DE VIDROS PEUGEOT 405 esq. - peugeot 405 	PT 14D ²⁴ ₀₄₂ ELEVADOR DE VIDROS PEUGEOT dir. - peugeot 106 - 
PT 14E ²⁴ ₀₄₂ ELEVADOR DE VIDROS PEUGEOT esq. - peugeot 106 - 	PT 16D ²⁴ ₀₄₂ ELEVADOR DE VIDROS PEUGEOT dir. - 106 =>1996 - 4p 	PT 16E ²⁴ ₀₄₂ ELEVADOR DE VIDROS PEUGEOT esq. - 106 =>1996 - 	PT 17D ²⁴ ₀₄₂ ELEVADOR DE VIDROS PEUGEOT 306 dir. - 306 - 2p - fr. 
PT 17E ²⁴ ₀₄₂ ELEVADOR DE VIDROS PEUGEOT 306 esq. - 306 - 2p - fr. 	PT 18D ²⁴ ₀₄₂ ELEVADOR DE VIDROS PEUGEOT dir. - 306 - 4p frt. 	PT 18E ²⁴ ₀₄₂ ELEVADOR DE VIDROS PEUGEOT esq. - 306 - 4p frt. 	PT 36D ²⁴ ₀₄₂ ELEVADOR DE VIDROS PEUGEOT dir. - 206 - 2p fr. 



PT 36E ²⁴ ₀₄₂ ELEVADOR DE VIDROS PEUGEOT esq. - 206 - 2p fr. 	PT 37D ²⁴ ₀₄₂ ELEVADOR DE VIDROS PEUGEOT dir. - 206 - 4p frt. 	PT 37E ²⁴ ₀₄₂ ELEVADOR DE VIDROS PEUGEOT esq. - 206 - 4p frt. 	PT 41D/SM ²⁴ ₀₄₂ ELEVADOR DE VIDROS PEUG. S/ MOTOR dirt. - peugeot 307 2 
PT 41E/SM ²⁴ ₀₄₂ ELEVADOR DE VIDROS PEUG. S/ MOTOR esq. - peugeot 307 2 	PT 42D/SM ²⁴ ₀₄₂ ELEVADOR DE VIDROS SEM MOTOR dir. - peugeot 307 - 	PT 42E/SM ²⁴ ₀₄₂ ELEVADOR DE VIDROS SEM MOTOR esq. - peugeot 307 - 	PT 47D/SM ²⁴ ₀₄₂ ELEVADOR DE VIDROS PEUG. S/ MOTOR dir. - peugeot 207 4p 
PT 47E/SM ²⁴ ₀₄₂ ELEVADOR DE VIDROS PEUG. S/ MOTOR esq. - peugeot 207 	PT 49D/SM ²⁴ ₀₄₂ ELEVADOR DE VIDROS SEM MOTOR dir. - peugeot 407 - 	PT 49E/SM ²⁴ ₀₄₂ ELEVADOR DE VIDROS SEM MOTOR esq. - peugeot 407 - 	RR 10D ²⁴ ₀₄₂ ELEVADOR DE VIDROS LAND ROVER dir. - discovery 2/4p 
RR 10E ²⁴ ₀₄₂ ELEVADOR DE VIDROS LAND ROVER esq. - discovery 2/4p 	RR 26D ²⁴ ₀₄₂ ELEVADOR VIDROS ROVER dirt.- serie 200 	RR 26E ²⁴ ₀₄₂ ELEVADOR VIDROS ROVER esq.- serie 200 	RR 31D ²⁴ ₀₄₂ ELEVADOR VIDROS ROVER dirt.- serie 400 
RR 31E ²⁴ ₀₄₂ ELEVADOR VIDROS ROVER esq.- serie 400 	RR 33D ²⁴ ₀₄₂ ELEVADOR DE VIDROS LAND ROVER dir. frelander 	RR 33E ²⁴ ₀₄₂ ELEVADOR DE VIDROS LAND ROVER esq. frelander 	RR 34D ²⁴ ₀₄₂ ELEVADOR DE VIDROS LAND ROVER dir. frelander 
RR 34E ²⁴ ₀₄₂ ELEVADOR DE VIDROS LAND ROVER esq. frelander 	RT 02D ²⁴ ₀₄₂ ELEVADOR DE VIDROS RENAULT SUP 5 dir. - super 5 - 2p 	RT 02E ²⁴ ₀₄₂ ELEVADOR DE VIDROS RENAULT SUP 5 esq. - super 5 - 2p 	RT 03D ²⁴ ₀₄₂ ELEVADOR DE VIDROS R SUPER 5 dir. - renault super 5 
RT 03E ²⁴ ₀₄₂ ELEVADOR DE VIDROS R SUPER 5 esq. - renault super 5 	RT 04D ²⁴ ₀₄₂ ELEVADOR DE VIDROS RENAULT dir. - renault 9/11 4p- 	RT 04E ²⁴ ₀₄₂ ELEVADOR DE VIDROS RENAULT esq. - renault 9/11 	RT 05D ²⁴ ₀₄₂ ELEVADOR DE VIDROS CLIO dir. - renault clio 2p 
RT 05E ²⁴ ₀₄₂ ELEVADOR DE VIDROS CLIO esq. - renault clio 2p 	RT 06D ²⁴ ₀₄₂ ELEVADOR DE VIDROS RENAULT CLIO dir. - clio - 4p - frente 	RT 06E ²⁴ ₀₄₂ ELEVADOR DE VIDROS RENAULT CLIO esq. - clio - 4p - 	RT 14D ²⁴ ₀₄₂ ELEVADOR DE VIDROS RENAULT dir.- 21/berlina/ 
RT 14E ²⁴ ₀₄₂ ELEVADOR DE VIDROS RENAULT esq.- 21/berlina/ 	RT 15D ²⁴ ₀₄₂ ELEVADOR DE VIDROS R 21 BERLINA dir. - 4p - tras 	RT 15E ²⁴ ₀₄₂ ELEVADOR DE VIDROS R 21 BERLINA esq. - 4p - tras 	RT 19D ²⁴ ₀₄₂ ELEVADOR DE VIDROS RENAULT 19 dir. - renault 19 - 4p 
RT 19E ²⁴ ₀₄₂ ELEVADOR DE VIDROS RENAULT 19 esq. - renault 19 - 4p 	RT 24D ²⁴ ₀₄₂ ELEVADOR DE VIDROS RENAULT 19 dir. - renault 19 - 2p 	RT 24E ²⁴ ₀₄₂ ELEVADOR DE VIDROS RENAULT 19 esq. - renault 19 - 2p 	RT 25D ²⁴ ₀₄₂ ELEVADOR DE VIDROS RENAULT dir. - twingo - 2p 
RT 25E ²⁴ ₀₄₂ ELEVADOR DE VIDROS RENAULT esq. - twingo - 2p 	RT 26D ²⁴ ₀₄₂ ELEVADOR DE VIDROS RENAULT dir. - megane - 2p - 	RT 26E ²⁴ ₀₄₂ ELEVADOR DE VIDROS RENAULT esq. - megane - 2p - 	RT 27D ²⁴ ₀₄₂ ELEVADOR DE VIDROS RENAULT dir. - megane - 4p - 
RT 27E ²⁴ ₀₄₂ ELEVADOR DE VIDROS RENAULT esq. - megane - 4p - 	RT 28D ²⁴ ₀₄₂ ELEVADOR DE VIDROS RENAULT dir. - megane 	RT 30D ²⁴ ₀₄₂ ELEVADOR DE VIDROS RENAULT dir. - scenic - 4p - 	RT 30E ²⁴ ₀₄₂ ELEVADOR DE VIDROS RENAULT esq. - scenic - 4p - 



RT 31D ²⁴ ₀₄₂ ELEVADOR DE VIDROS RENAULT dir. - scenic - 4p - 	RT 31E ²⁴ ₀₄₂ ELEVADOR DE VIDROS RENAULT esq. - scenic - 4p - 	RT 33D ²⁴ ₀₄₂ ELEVADOR DE VIDROS RENAULT dir. - kangoo - 2p 	RT 33E ²⁴ ₀₄₂ ELEVADOR DE VIDROS RENAULT esq. - kangoo - 2p 
RT 34D ²⁴ ₀₄₂ ELEVADOR DE VIDROS RENAULT dir. - clio - 1998=> 2p 	RT 34E ²⁴ ₀₄₂ ELEVADOR DE VIDROS RENAULT esq. - clio - 1998=> 	RT 35D ²⁴ ₀₄₂ ELEVADOR DE VIDROS RENAULT CLIO dir. - clio 1998=> 4p - 	RT 35E ²⁴ ₀₄₂ ELEVADOR DE VIDROS RENAULT CLIO esq. - clio 1998=> 4p 
RT 36D ²⁴ ₀₄₂ ELEVADOR DE VIDROS RENAULT dirt. - clio 04/98 => 	RT 36E ²⁴ ₀₄₂ ELEVADOR DE VIDROS RENAULT esq. - clio 04/98 => 	RT 42D/SM ²⁴ ₀₄₂ ELEVADOR VIDROS RENAULT S/MOTOR dir. - modus - 4p frt. 	RT 42E/SM ²⁴ ₀₄₂ ELEVADOR VIDROS RENAULT S/MOTOR esq. - modus - 4p frt. 
RT 44D/SM ²⁴ ₀₄₂ ELEVADOR VIDROS RENAULT S/ MOTOR dir. megane ii 	RT 44E/SM ²⁴ ₀₄₂ ELEVADOR VIDROS RENAULT S/ MOTOR esq. megane ii 	RT 45D/SM ²⁴ ₀₄₂ ELEVADOR VIDROS RENAULT S/MOTOR dir. - laguna ii 	RT 45E/SM ²⁴ ₀₄₂ ELEVADOR VIDROS RENAULT S/MOTOR esq. - laguna ii 
RT 47D/SM ²⁴ ₀₄₂ ELEVADOR VIDROS RENAULT S/MOTOR dir. - megane ii 	RT 47E/SM ²⁴ ₀₄₂ ELEVADOR VIDROS RENAULT S/MOTOR esq. - megane ii 	RT 50D/SM ²⁴ ₀₄₂ ELEVADOR VIDROS RENAULT S/MOTOR dir. - scenic 06/03=> 	RT 50E/SM ²⁴ ₀₄₂ ELEVADOR VIDROS RENAULT S/MOTOR esq. - scenic 06/03=> 
RT 51D/SM ²⁴ ₀₄₂ ELEVADOR VIDROS RENAULT S/MOTOR dir. - scenic 06/03=> 	RT 51E/SM ²⁴ ₀₄₂ ELEVADOR VIDROS RENAULT S/MOTOR esq. - scenic 06/03=> 	RT 56D/SM ²⁴ ₀₄₂ ELEVADOR VIDROS RENAULT S/MOTOR dir. - clio 11/05=> 2p 	RT 56E/SM ²⁴ ₀₄₂ ELEVADOR VIDROS RENAULT S/MOTOR esq. - clio 11/05=> 2p 
RT 57D/SM ²⁴ ₀₄₂ ELEVADOR VIDROS RENAULT S/MOTOR dir. - clio 11/05 4p frt. 	RT 57E/SM ²⁴ ₀₄₂ ELEVADOR VIDROS RENAULT S/MOTOR esq. - clio 11/05=> 4p 	RT 42D/SCM ²⁴ ₀₄₂ ELEVADOR VIDROS RENAULT dirt. renaul modus 	RT 42E/SCM ²⁴ ₀₄₂ ELEVADOR VIDROS RENAULT esq. renaul modus 
RT 45D/SCM ²⁴ ₀₄₂ ELEVADOR DE VIDROS RENAULT dir. - laguna ii 	RT 45E/SCM ²⁴ ₀₄₂ ELEVADOR DE VIDROS RENAULT esq. - laguna ii 	RT 46D/SCM ²⁴ ₀₄₂ ELEVADOR VIDROS RENAULT COMFORT dir. laguna ii 01=>07 	RT 46E/SCM ²⁴ ₀₄₂ ELEVADOR VIDROS RENAULT COMFORT esq. laguna ii 01=>07 
RT 47D/SCM ²⁴ ₀₄₂ ELEVADOR VIDROS RENAULT confort dirt.- megane 	RT 47E/SCM ²⁴ ₀₄₂ ELEVADOR VIDROS RENAULT confort esq.- megane 	RT 48D/SCM ²⁴ ₀₄₂ ELEVADOR DE VIDROS RENAULT dir. - megane ii 	RT 48E/SCM ²⁴ ₀₄₂ ELEVADOR DE VIDROS RENAULT esq. - megane ii 
RT 50D/SCM ²⁴ ₀₄₂ ELEVADOR DE VIDROS RENAULT dirt. - scenic 06/03=> 	RT 50E/SCM ²⁴ ₀₄₂ ELEVADOR DE VIDROS RENAULT esq. - scenic 06/03=> 	SA 02D ²⁴ ₀₄₂ ELEVADOR DE VIDROS SEAT dir. - ibiza ->1993 2p 	SA 02E ²⁴ ₀₄₂ ELEVADOR DE VIDROS SEAT esq. - ibiza ->1993 - 
SA 03D ²⁴ ₀₄₂ ELEVADOR DE VIDROS SEAT IBIZA dir. - seat ibiza ->93 	SA 03E ²⁴ ₀₄₂ ELEVADOR DE VIDROS SEAT IBIZA esq. - seat ibiza ->93 	SA 04D ²⁴ ₀₄₂ ELEVADOR DE VIDROS SEAT TOLEDO dir. - seat toledo 4p 	SA 04E ²⁴ ₀₄₂ ELEVADOR DE VIDROS SEAT TOLEDO esq. - seat toledo 4p 
SA 05D ²⁴ ₀₄₂ ELEVADOR DE VIDROS SEAT TOLEDO dir. - toledo - 4p - tras 	SA 05E ²⁴ ₀₄₂ ELEVADOR DE VIDROS SEAT TOLEDO esq. - toledo - 4p - 	SA 07D ²⁴ ₀₄₂ ELEVADOR DE VIDROS SEAT IBIZA dir. - ibiza 2p - 	SA 07E ²⁴ ₀₄₂ ELEVADOR DE VIDROS SEAT IBIZA esq. - ibiza 2p - 



SA 08D ²⁴ ₀₄₂ ELEVADOR DE VIDROS SEAT dir. - seat ibiza/ 	SA 08E ²⁴ ₀₄₂ ELEVADOR DE VIDROS SEAT esq. - seat ibiza/ 	SA 09D ²⁴ ₀₄₂ ELEVADOR DE VIDROS SEAT dir. - ibiza - 4p - tras 	SA 09E ²⁴ ₀₄₂ ELEVADOR DE VIDROS SEAT esq. - ibiza - 4p - tras 
SA 22D ²⁴ ₀₄₂ ELEVADOR DE VIDROS SEAT (MOTOR) dir. - ibiza 02/02=> 	SA 22E ²⁴ ₀₄₂ ELEVADOR DE VIDROS SEAT (MOTOR) esq. - ibiza 02/02=> 	SA 15D/SM ²⁴ ₀₄₂ ELEVADOR DE VIDROS SEAT S/ MOTOR dir. - leon 	SA 15E/SM ²⁴ ₀₄₂ ELEVADOR DE VIDROS SEAT S/ MOTOR esq. - leon 
SA 16D/SM ²⁴ ₀₄₂ ELEVADOR DE VIDROS SEAT S/ MOTOR dir. - leon 	SA 22D/SM ²⁴ ₀₄₂ ELEVADOR DE VIDROS SEAT S/ MOTOR dir. - ibiza 02/02=> - 	SA 22E/SM ²⁴ ₀₄₂ ELEVADOR DE VIDROS SEAT S/ MOTOR esq. - ibiza 02/02=> - 	SA 23D/SM ²⁴ ₀₄₂ ELEVADOR DE VIDROS SEAT S/ MOTOR dir. - ibiza 02/02=> - 
SA 23E/SM ²⁴ ₀₄₂ ELEVADOR DE VIDROS SEAT S/ MOTOR esq. - ibiza 02/02=> - 	SA 25D/SM ²⁴ ₀₄₂ ELEVADOR VIDROS SEAT S/ MOTOR dir.-toledo 02/99=> = 	SA 11D/SCM ²⁴ ₀₄₂ ELEVADOR DE VIDROS SEAT dirt. alhambra => 	SA 11E/SCM ²⁴ ₀₄₂ ELEVADOR DE VIDROS SEAT esq. alhambra => 
SA 12D/SCM ²⁴ ₀₄₂ ELEVADOR DE VIDROS SEAT dir. - alhambra 	SA 12E/SCM ²⁴ ₀₄₂ ELEVADOR DE VIDROS SEAT dir. - alhambra 	SA 18D/SCM ²⁴ ₀₄₂ ELEVADOR DE VIDROS SEAT IBIZA dir. - c/sist. confort 	SD 06D ²⁴ ₀₄₂ ELEVADOR DE VIDROS SKODA dir. - felicia - 4p - 
SD 06E ²⁴ ₀₄₂ ELEVADOR DE VIDROS SKODA esq. - felicia - 4p - 	SD 15D ²⁴ ₀₄₂ ELEVADOR DE VIDROS SKODA (MOTOR) dir. - fabia - 4p frente 	SD 15E ²⁴ ₀₄₂ ELEVADOR DE VIDROS SKODA (MOTOR) esq. - fabia - 4p 	SD 12D/SM ²⁴ ₀₄₂ ELEVADOR DE VIDROS SKODA S/ MOTOR dir. - octavia 99=>04 
SD 12E/SM ²⁴ ₀₄₂ ELEVADOR DE VIDROS SKODA S/ MOTOR esq. - octavia 99=>04 	SD 13D/SM ²⁴ ₀₄₂ ELEVADOR DE VIDROS AUDI S/ MOTOR dir. - octavia 	SD 13E/SM ²⁴ ₀₄₂ ELEVADOR DE VIDROS SKODA S/ MOTOR esq. - octavia 	SD 15D/SM ²⁴ ₀₄₂ ELEVADOR DE VIDROS SKODA S/ MOTOR dir. - fabia - 4p frente 
SD 15E/SM ²⁴ ₀₄₂ ELEVADOR DE VIDROS SKODA S/ MOTOR esq. - fabia - 4p 	SD 17D/SM ²⁴ ₀₄₂ ELEVADOR VIDROS SKODA S/ MOTOR dir. - fabia 05/07=> 	SD 17E/SM ²⁴ ₀₄₂ ELEVADOR VIDROS SKODA S/ MOTOR esq. - fabia 05/07=> 	SK 02D ²⁴ ₀₄₂ ELEVADOR DE VIDROS SUZUKI dir. - vitara - 2p 
SK 02E ²⁴ ₀₄₂ ELEVADOR DE VIDROS SUZUKI esq. - vitara - 2p 	TA 39E ²⁴ ₀₄₂ ELEVADOR DE VIDROS TOYOTA esq. - starlet 90=>96 	TA 42D ²⁴ ₀₄₂ ELEVADOR DE VIDROS TOYOTA dir. - corolla 	TA 42E ²⁴ ₀₄₂ ELEVADOR DE VIDROS TOYOTA esq. - corolla 
TA 45D ²⁴ ₀₄₂ ELEVADOR DE VIDROS TOYOTA carina e 1994=> 4p 	TA 45E ²⁴ ₀₄₂ ELEVADOR DE VIDROS TOYOTA carina e 1994=> 4p 	TA 48D ²⁴ ₀₄₂ ELEVADOR DE VIDROS TOYOTA dir. - corolla 1992=> 	TA 48E ²⁴ ₀₄₂ ELEVADOR DE VIDROS TOYOTA esq. - corolla 1992=> 
TA 52D ²⁴ ₀₄₂ ELEVADOR DE VIDROS TOYOTA dir. - hiace 	TA 52E ²⁴ ₀₄₂ ELEVADOR DE VIDROS TOYOTA esq. - hiace 	TA 57D ²⁴ ₀₄₂ ELEVADOR DE VIDROS TOYOTA rav 4 dir. 	TA 57E ²⁴ ₀₄₂ ELEVADOR DE VIDROS TOYOTA rav 4 esq. 
TA 59D ²⁴ ₀₄₂ ELEVADOR DE VIDROS TOYOTA dto. - hiace 	TA 59E ²⁴ ₀₄₂ ELEVADOR DE VIDROS TOYOTA esq. - hiace 	TA 64E ²⁴ ₀₄₂ ELEVADOR DE VIDROS TOYOTA esq. - land cruiser 	TA 67E ²⁴ ₀₄₂ ELEVADOR DE VIDROS TOYOTA esq. - hilux 



TA 68D ²⁴ ₀₄₂ ELEVADOR VIDROS TOYOTA  dirt.- hilux	TA 68E ²⁴ ₀₄₂ ELEVADOR VIDROS TOYOTA  esq.- hilux	TA 81D/SM ²⁴ ₀₄₂ ELEVADOR VIDROS TOYOTA Sem MOTOR  dir.-corolla	TA 83D/SM ²⁴ ₀₄₂ ELEVADOR VIDROS TOYOTA S/ MOTOR  dir. - yaris 01/06=>
TA 83E/SM ²⁴ ₀₄₂ ELEVADOR VIDROS TOYOTA S/ MOTOR  esq. - yaris 01/06=>	VN 06D ²⁴ ₀₄₂ ELEVADOR DE VIDROS VW GOLF/ JETTA  dir. - vw golf/jetta-fr.	VN 06E ²⁴ ₀₄₂ ELEVADOR DE VIDROS VW GOLF/ JETTA  esq. - vw golf/jetta-fr.	VN 08D ²⁴ ₀₄₂ ELEVADOR DE VIDROS VW PASSAT  dir. - vw passat -
VN 08E ²⁴ ₀₄₂ ELEVADOR DE VIDROS VW PASSAT  esq. - vw passat -	VN 09D ²⁴ ₀₄₂ ELEVADOR DE VIDROS VW PASSAT  dir. - vw passat - tras	VN 09E ²⁴ ₀₄₂ ELEVADOR DE VIDROS VW PASSAT  esq. - vw passat -	VN 22D ²⁴ ₀₄₂ ELEVADOR DE VIDROS VW  dir. - vw golf iii/vento
VN 22E ²⁴ ₀₄₂ ELEVADOR DE VIDROS VW  esq. - vw golf iii/vento	VN 23D ²⁴ ₀₄₂ ELEVADOR DE VIDROS VW GOLF III  dir. - 1991=>95 4p -	VN 23E ²⁴ ₀₄₂ ELEVADOR DE VIDROS VW GOLF III  esq. - 1991=>95 4p -	VN 33D ²⁴ ₀₄₂ ELEVADOR DE VIDROS VW POLO  dir. - polo 1994=> 2p
VN 33E ²⁴ ₀₄₂ ELEVADOR DE VIDROS VW POLO  esq. - polo 1994=>	VN 34D ²⁴ ₀₄₂ ELEVADOR DE VIDROS VW POLO  dir. - 1994=> 4p - frt.	VN 34E ²⁴ ₀₄₂ ELEVADOR DE VIDROS VW POLO  esq. - 1994=> 4p - frt.	VN 35D ²⁴ ₀₄₂ ELEVADOR DE VIDROS VW  dto. - polo
VN 35E ²⁴ ₀₄₂ ELEVADOR DE VIDROS VW  esq. - polo	VN 46D ²⁴ ₀₄₂ ELEVADOR DE VIDROS VW LUPO  dir. vw lupo	VN 46E ²⁴ ₀₄₂ ELEVADOR DE VIDROS VW LUPO  esq. vw lupo	VN 48D ²⁴ ₀₄₂ ELEVADOR DE VIDROS VW GOLF IV  dir. vw golf iv
VN 48E ²⁴ ₀₄₂ ELEVADOR DE VIDROS VW GOLF IV  esq. vw golf iv	VN 48K ²⁴ ₀₄₂ KIT ELEVADOR VIDROS VW GOLF IV  golf/bora 4 -2/4p-	VN 62D ²⁴ ₀₄₂ ELEVADOR VIDROS VW  dirt.- vw polo 12/01=>	VN 62E ²⁴ ₀₄₂ ELEVADOR VIDROS VW  esq.- vw polo
VN 68D ²⁴ ₀₄₂ ELEVADOR DE VIDROS VW  dirt. - golf v - tras	VN 68E ²⁴ ₀₄₂ ELEVADOR DE VIDROS VW  esq. - golf v - tras	VN 22D/SM ²⁴ ₀₄₂ ELEVADOR DE VIDROS VW SEM MOTOR  dir. - golf iii frt. elm	VN 22E/SM ²⁴ ₀₄₂ ELEVADOR DE VIDROS VW SEM MOTOR  esq. - golf iii frt.
VN 23D/SM ²⁴ ₀₄₂ ELEVADOR DE VIDROS VW SEM MOTOR  dir - golf iii tras	VN 23E/SM ²⁴ ₀₄₂ ELEVADOR DE VIDROS VW SEM MOTOR  esq. - golf iii tras	VN 42D/SM ²⁴ ₀₄₂ ELEVADOR DE VIDROS VW SEM MOTOR  dir. - passat	VN 42E/SM ²⁴ ₀₄₂ ELEVADOR DE VIDROS VW SEM MOTOR  esq. - passat
VN 44D/SM ²⁴ ₀₄₂ ELEVADOR DE VIDROS VW SEM MOTOR  dir. - polo 12/01=> -	VN 44E/SM ²⁴ ₀₄₂ ELEVADOR DE VIDROS VW SEM MOTOR  esq. - polo 12/01=> -	VN 46D/SM ²⁴ ₀₄₂ ELEVADOR DE VIDROS VW S/MOTOR  dir. - lupo - 2p	VN 46E/SM ²⁴ ₀₄₂ ELEVADOR DE VIDROS VW S/MOTOR  esq. - lupo - 2p
VN 47D/SM ²⁴ ₄₂ ELEVADOR DE VIDROS VW SEM MOTOR  dir. - new beetle	VN 47E/SM ²⁴ ₄₂ ELEVADOR DE VIDROS VW SEM MOTOR  esq. - new beetle	VN 48D/SM ²⁴ ₄₂ ELEVADOR DE VIDROS VW SEM MOTOR  dir. - golf iv / bora -	VN 48E/SM ²⁴ ₄₂ ELEVADOR DE VIDROS VW SEM MOTOR  esq. - golf iv / bora -
VN 61D/SM ²⁴ ₀₄₂ ELEVADOR DE VIDROS VW SEM MOTOR  dir. - polo 12/01=> -	VN 61E/SM ²⁴ ₀₄₂ ELEVADOR DE VIDROS VW SEM MOTOR  esq. - polo 12/01=> -	VN 67D/SM ²⁴ ₀₄₂ ELEVADOR DE VIDROS VW S/MOTOR  dir. - vw golf v 4p frt.	VN 67E/SM ²⁴ ₀₄₂ ELEVADOR DE VIDROS VW S/MOTOR  esq. - vw golf v 4p frt.



VN 69D/SM ²⁴ ₀₄₂ ELEVADOR DE VIDROS VW SEM MOTOR dir. - golf iv / bora -	VN 69E/SM ²⁴ ₀₄₂ ELEVADOR DE VIDROS VW SEM MOTOR esq. - golf iv / bora -	VN 70D/SM ²⁴ ₀₄₂ ELEVADOR VIDROS VW S/ MOTOR dir. - caddy 03/04=>	VN 70E/SM ²⁴ ₀₄₂ ELEVADOR VIDROS VW S/ MOTOR esq. - caddy 03/04=>
VN 72D/SM ²⁴ ₀₄₂ ELEVADOR DE VIDROS VW S/MOTOR dir. - touran 4p frt.	VN 72E/SM ²⁴ ₀₄₂ ELEVADOR DE VIDROS VW S/MOTOR esq. - touran 4p frt.	VN 74D/SM ²⁴ ₀₄₂ ELEVADOR VIDROS VW S/ MOTOR dir. - passat b6 4p frt.	VN 74E/SM ²⁴ ₀₄₂ ELEVADOR VIDROS VW S/ MOTOR esq. - passat b6
VN 22D/SCM ²⁴ ₀₄₂ ELEVADOR DE VIDROS VW dir. - golf iii c/ sist.	VN 22E/SCM ²⁴ ₀₄₂ ELEVADOR DE VIDROS VW esq. - golf iii c/ sist.	VN 27D/SCM ²⁴ ₀₄₂ ELEVADOR DE VIDROS VW COMFORT dir. - passat	VN 27E/SCM ²⁴ ₀₄₂ ELEVADOR DE VIDROS VW COMFORT esq. - passat
VS 04D ²⁴ ₀₄₂ ELEVADOR DE VIDROS VOLVO dir. - 440/460 4p	VS 04E ²⁴ ₀₄₂ ELEVADOR DE VIDROS VOLVO esq. - 440/460 4p	VS 05D ²⁴ ₀₄₂ ELEVADOR DE VIDROS VOLVO dir. - 440/460 - 4p	VS 05E ²⁴ ₀₄₂ ELEVADOR DE VIDROS VOLVO esq. - 440/460 - 4p
VS 16D ²⁴ ₀₄₂ ELEVADOR DE VIDROS VOLVO dir. - volvo 480 - frt	VS 16E ²⁴ ₀₄₂ ELEVADOR DE VIDROS VOLVO esq. - volvo 480 - frt	VS 17D ²⁴ ₀₄₂ ELEVADOR VIDROS VOLVO dirt.- s40 - v40 4p	VS 17E ²⁴ ₀₄₂ ELEVADOR VIDROS VOLVO esq.- s40 - v40 4p
23200 ⁸² ₀₄₂ INTERRUPTORES C/ CABLAGEM UNIVERSAL ELEV. 2 int.+sup +			